

CHROMA

ÉCLAIRAGE DE POSTE DE TRAVAIL

CHROMA ONE 5400°K

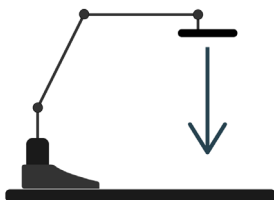
Lampe d'inspection de haute précision

Pour en savoir plus
sur ce produit,
rendez-vous sur
notre site internet:
www.less-sa.com



AVANTAGES

- Une charnière permet de modifier facilement l'inclinaison de la tête de lampe.
- Son interface standard de 16 mm (adaptable) s'insère facilement dans les établis.
- La tête de lampe ne dégage pas de chaleur.
- La directionnalité de lumière agit comme un rideau protégeant la zone d'observation des lumières ambiantes parasites.
- Lumière uniforme agréable pour les yeux.





La CHROMA est à l'image de ses clients : elle vise l'excellence et répond aux critères de qualité les plus exigeants. Bien plus qu'une innovation répondant aux besoins d'aujourd'hui, elle anticipe déjà les attentes de demain. Sa conception élégante et ses performances exceptionnelles vous accompagneront au quotidien.

La tête d'éclairage de la lampe ne dégage pas de chaleur, offrant à l'utilisateur un confort incomparable. Ce dernier est amplifié par les trois charnières (dont la principale est certifiée au-delà de 100'000 cycles) qui permettent de positionner la lampe avec une facilité considérable et une grande précision. Afin de satisfaire pleinement les utilisateurs de la CHROMA, celle-ci a été conçue sur un concept modulable avec des accessoires tels que la base. Son embout standard garantit une adaptabilité d'installation sur la plupart des postes de travail. Elle peut aussi être accompagnée de sa base pour une utilisation sur tout type d'espace de travail.

Les systèmes d'éclairage L.E.S.S. reposent sur une technologie unique. Les caractéristiques optiques des produits sont constantes, aussi bien au cours du temps, que d'un produit à l'autre. Il est dorénavant possible de standardiser les conditions de travail et d'avoir un gain de temps opérationnel sur l'ensemble des opérations concernées.

L.E.S.S. SA

Avenue de Longemalle 13
CH-1020 Renens, Suisse
Tél : +41 21 552 07 10
info@less-sa.com



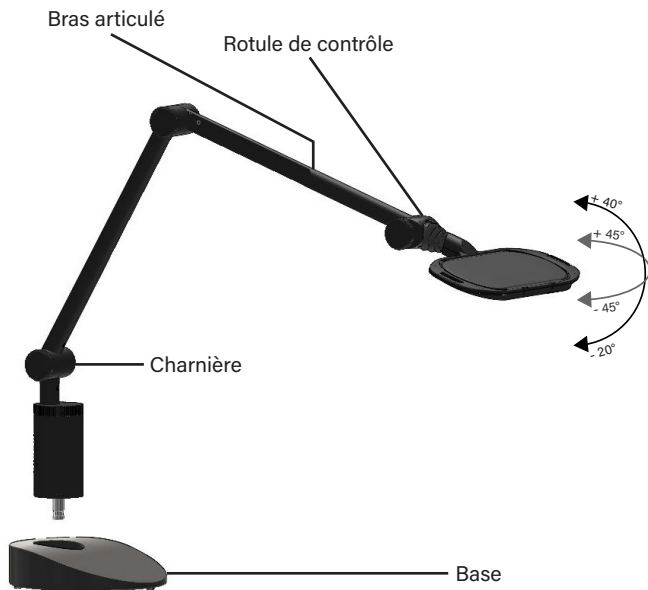


CHROMA ONE 5400°K

ÉCLAIRAGE DE PLACE DE TRAVAIL

Lampe d'inspection de haute précision

DONNÉES TECHNIQUES



Nom	Chroma ONE
Référence	SET-CHO-WI
Température colorimétrique	5400°K
Gamme	Eclairage de place de travail
Eclairage (à 20 cm)	> 3 000 lx
Puissance consommée	14 W
IRC	90
Bras articulé	900 mm (2 x 450 mm) 39,4 inches
Diamètre interface établi	16 mm 3/5 inches
Durée de vie	> 20 000 heures*
Rotule de contrôle	Intégré
Mise sous tension	Interrupteur On / Off
Contrôle de la luminosité	Fixe
Température ambiante de fonctionnement	0 - 50 °C
Indice de protection	IP 23
Angle d'inclinaison charnière de haut en bas	-20° à 40°
Angle d'inclinaison charnière de gauche à droite	-45° à 45°
Base	Option
Alimentation externe	DC 12V, inclus

* La durée de vie des valeurs d'éclairage est définie lors d'une utilisation normale. Les résultats peuvent varier suivant les conditions environnementales et/ou lors d'utilisation spécifique du client.

ACCESSOIRE

- Base : elle permet le maintien de la lampe lorsque celle-ci n'est pas directement fixée à l'établi.

L.E.S.S. =
BE BRILLIANT



RISK CLASS 0
EN 62471: 2006

EYE-SAFE
CLASS 1 LASER PRODUCT
ICE 60825-1:2014-05

